

SURFACES ANNEXES

Chaufferie	12	
Machinerie ascenseur	3	
TOTAL ANNEXES		15 m²

SURFACE HORS OEUVRE BRUTE 2.192,00 m²

SURFACE HORS OEUVRE NETTE 2.170,00 m²

Déduction forfaitaire nationale 5 % 108,50 m²

SURFACE HORS OEUVRE NETTE TOTALE 2.061,50 m²

SURFACES UTILES

Rez-de-chaussée


Grande salle	1.056
Cuisine	22
Office	15
Dégagement	7
Rangement	63
Salle de judo	150
Salle de danse	
Réserve ou rangement	15
Cuisinette	4
Scène	45
Sanitaires hommes	10
Sanitaires femmes	8
Vestiaires hommes + douches	22
Vestiaires femmes + douches	22
Salle professeurs	6
Dégagement	36
Régie	21
Accueil	11
Bureau	11
Hall	35
Galerie	51
Sanitaires hommes	10
Sanitaire femmes	10
Dégagement	8
Accès logement	4
TOTAL	1.642 m²

Etage

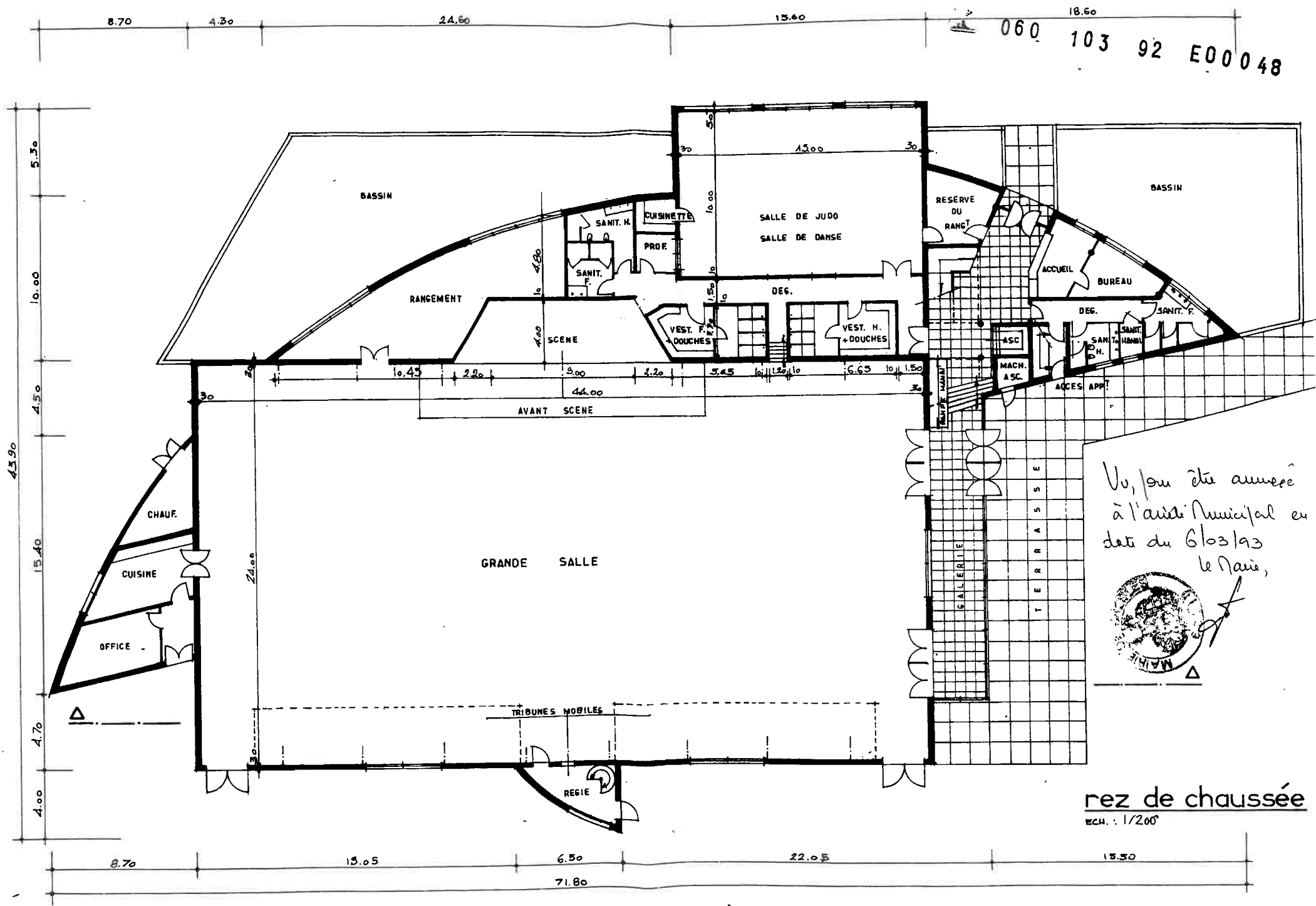
Salle 1	50
Placard	2
Salle 2	50
Placard	2
Salle 3	33
Vestiaires	7
Salle de musique	42
Rangement	9
Labo photo	13
Sas	4
Sanitaires	18
Galerie	47
Appartement	62
TOTAL	339 m²
TOTAL GENERAL	1.981 m²

060 103 92 E00048

*Vo, pour être annexé
à l'annexe municipale
en date du 2/03/93
le Maire,*



060 103 92 E00048

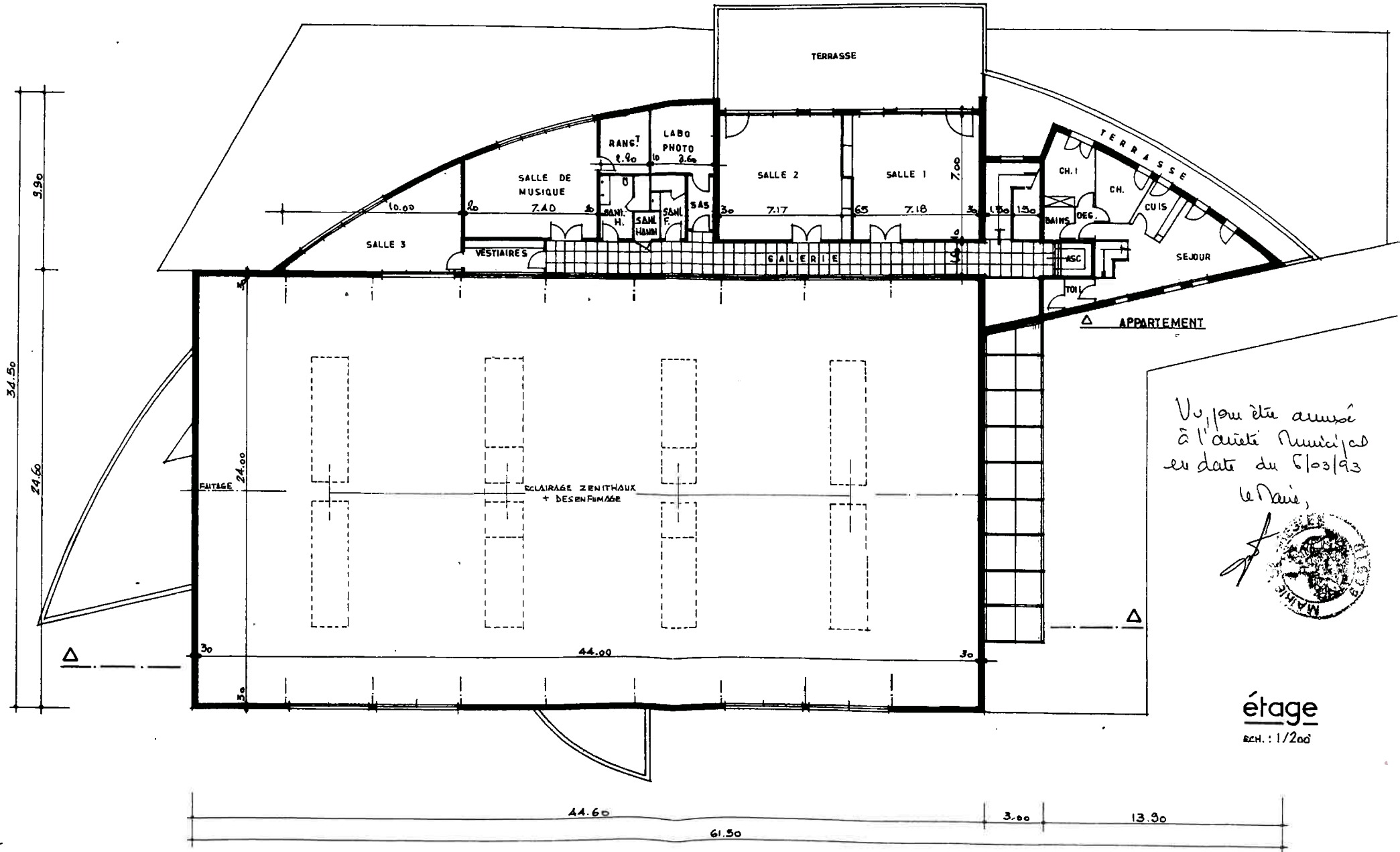


Vo, sou été annexé
à l'arch. Municipal en
date du 6/03/93
le Maire,




rez de chaussée
ECH. : 1/200

060 103 92 E00048



Vous pouvez être aussi
 à l'avis Municipal
 en date du 6/03/93
 Le Maire,



étage
 Ech. : 1/200